



ФЕДЕРАЛЬНАЯ СЛУЖБА  
ГОСУДАРСТВЕННОЙ СТАТИСТИКИ

# О финансовом состоянии организаций Ульяновской области



январь 2023 года



ФЕДЕРАЛЬНАЯ СЛУЖБА  
ГОСУДАРСТВЕННОЙ СТАТИСТИКИ

# О финансовом состоянии организаций

Ульяновской области

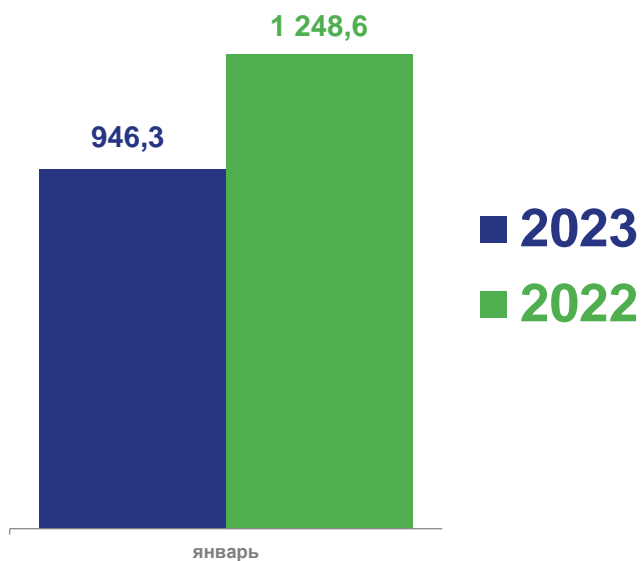
январь 2023 года

- 01 ФИНАНСОВЫЕ РЕЗУЛЬТАТЫ ДЕЯТЕЛЬНОСТИ ОРГАНИЗАЦИЙ
- 02 САЛЬДИРОВАННЫЙ ФИНАНСОВЫЙ РЕЗУЛЬТАТ ОРГАНИЗАЦИЙ
- 03 ПРИБЫЛЬ ОРГАНИЗАЦИЙ
- 04 УБЫТОК ОРГАНИЗАЦИЙ
- 05 ФИНАНСОВЫЕ РЕЗУЛЬТАТЫ ДЕЯТЕЛЬНОСТИ ОРГАНИЗАЦИЙ
- 06 ДОЛЯ ОРГАНИЗАЦИЙ, ПОЛУЧИВШИХ ПРИБЫЛЬ (УБЫТОК)
- 07 КРЕДИТОРСКАЯ И ДЕБИТОРСКАЯ ЗАДОЛЖЕННОСТЬ ОРГАНИЗАЦИЙ



# ФИНАНСОВЫЕ РЕЗУЛЬТАТЫ ДЕЯТЕЛЬНОСТИ ОРГАНИЗАЦИЙ <sup>1)</sup>

Сальдированный финансовый результат организаций, млн рублей



Удельный вес прибыльных и убыточных организаций, %



**ПРИБЫЛЬ – УБЫТОК = САЛЬДИРОВАННЫЙ ФИНАНСОВЫЙ РЕЗУЛЬТАТ**

<sup>1)</sup> Без субъектов малого предпринимательства, кредитных организаций, государственных (муниципальных) учреждений, некредитных финансовых организаций



# САЛЬДИРОВАННЫЙ ФИНАНСОВЫЙ РЕЗУЛЬТАТ

ЯНВАРЬ 2023 г., МЛН РУБЛЕЙ



855,9

Транспортировка и хранение



462,9

Строительство



318,2

Торговля оптовая и розничная; ремонт автотранспортных средств и мотоциклов



275,9

Обеспечение электрической энергией, газом и паром; кондиционирование воздуха



170,6

Сельское, лесное хозяйство, охота, рыболовство и рыбоводство

946,3

млн рублей всего





# ПРИБЫЛЬ ОРГАНИЗАЦИЙ

ЯНВАРЬ 2023 Г, МЛН РУБЛЕЙ



921,9

Обрабатывающие производства



667,6

Транспортировка и хранение



494,7

Строительство



325,0

Торговля оптовая и розничная, ремонт автотранспортных средств и мотоциклов



282,9

Обеспечение электрической энергией, газом и паром; кондиционирование воздуха

**3 162,1** млн рублей всего





# СТРУКТУРА ОБЪЕМА ПРИБЫЛИ ОРГАНИЗАЦИЙ

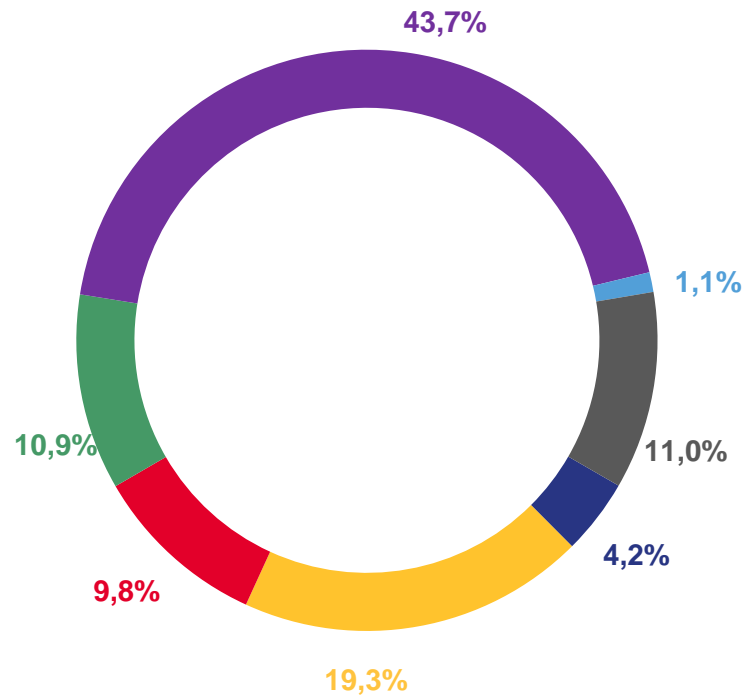
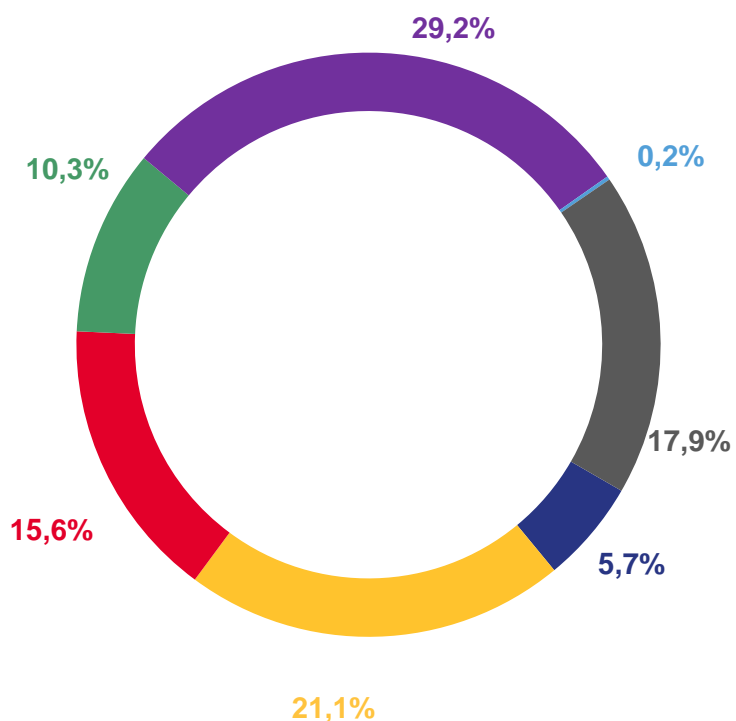
ЯНВАРЬ








2023

3 162,1 МЛН РУБЛЕЙ

2022

4 166,2 МЛН РУБЛЕЙ



-  Сельское, лесное хозяйство, охота, рыболовство и рыбоводство
-  Обработывающие производства
-  Строительство
-  Торговля оптовая и розничная; ремонт автотранспортных средств и мотоциклов
-  Транспортировка и хранение
-  Деятельность профессиональная, научная и техническая
-  Прочие





# УБЫТОК ОРГАНИЗАЦИЙ

ЯНВАРЬ 2023 Г., МЛН РУБЛЕЙ



1 991,4

Обработывающие производства



66,0

Транспортировка и хранение



31,8

Строительство



24,6

Водоснабжение; водоотведение, организация сбора и утилизации отходов, деятельность по ликвидации загрязнений



21,3

Деятельность профессиональная, научная и техническая

2 215,8

млн рублей всего

1 991,4



Обработывающие производства

66,0



Транспортировка и хранение

31,8



Строительство

24,6



Водоснабжение; водоотведение, организация сбора и утилизации отходов, деятельность по ликвидации загрязнений

21,3



Деятельность профессиональная, научная и техническая

20,4



Деятельность в области информации и связи

8,1



Сельское, лесное хозяйство, охота, рыболовство и рыбоводство

7,0



Обеспечение электрической энергией, газом и паром; кондиционирование воздуха

6,9



Торговля оптовая и розничная; ремонт автотранспортных средств и мотоциклов

6,3



Деятельность по операциям с недвижимым имуществом





# СТРУКТУРА ОБЪЕМА УБЫТКА ОРГАНИЗАЦИЙ

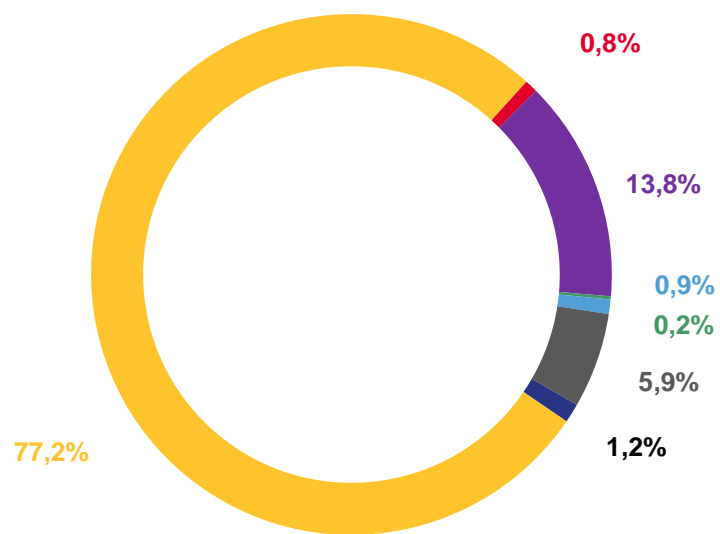
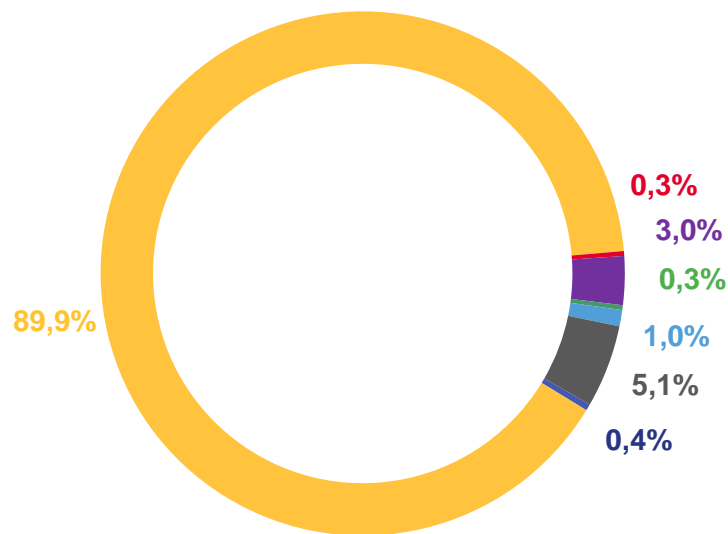
ЯНВАРЬ

2023

2022

2 215,8 МЛН РУБЛЕЙ

2 917,6 МЛН РУБЛЕЙ



- Сельское, лесное хозяйство, охота, рыболовство и рыбоводство
- Обрабатывающие производства
- Обеспечение электрической энергией, газом и паром; кондиционирование воздуха
- Транспортировка и хранение
- Торговля оптовая и розничная; ремонт автотранспортных средств и мотоциклов
- Деятельность профессиональная, научная и техническая
- Прочие







# ФИНАНСОВЫЕ РЕЗУЛЬТАТЫ ДЕЯТЕЛЬНОСТИ ОРГАНИЗАЦИЙ

ЯНВАРЬ 2023 Г., В % СООТВЕТСТВУЮЩЕМУ ПЕРИОДУ ПРЕДЫДУЩЕГО ГОДА\*



\* По сопоставимому кругу организаций в соответствии с методологией бухгалтерского учета



# ДОЛЯ УБЫТОЧНЫХ И ПРИБЫЛЬНЫХ ОРГАНИЗАЦИЙ

ЯНВАРЬ 2023 Г., %



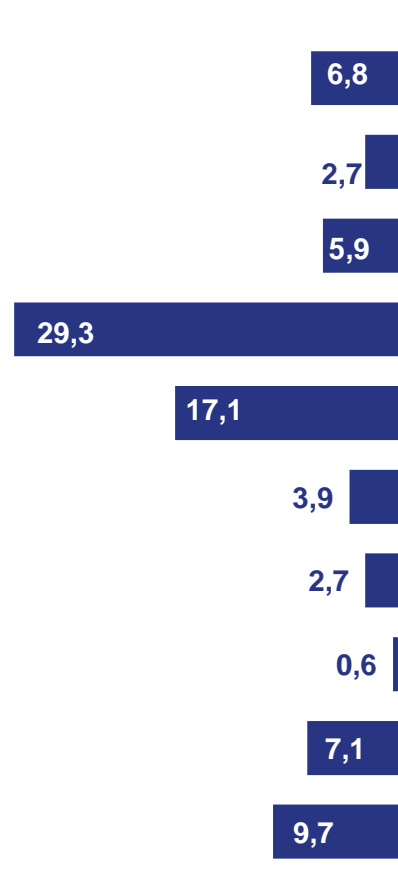


# ПРОСРОЧЕННАЯ КРЕДИТОРСКАЯ И ДЕБИТОРСКАЯ ЗАДОЛЖЕННОСТЬ

ЯНВАРЬ 2023 Г., В % К ОБЩЕЙ КРЕДИТОРСКОЙ/ДЕБИТОРСКОЙ ЗАДОЛЖЕННОСТИ



## КРЕДИТОРСКАЯ ЗАДОЛЖЕННОСТЬ



## ДЕБИТОРСКАЯ ЗАДОЛЖЕННОСТЬ

